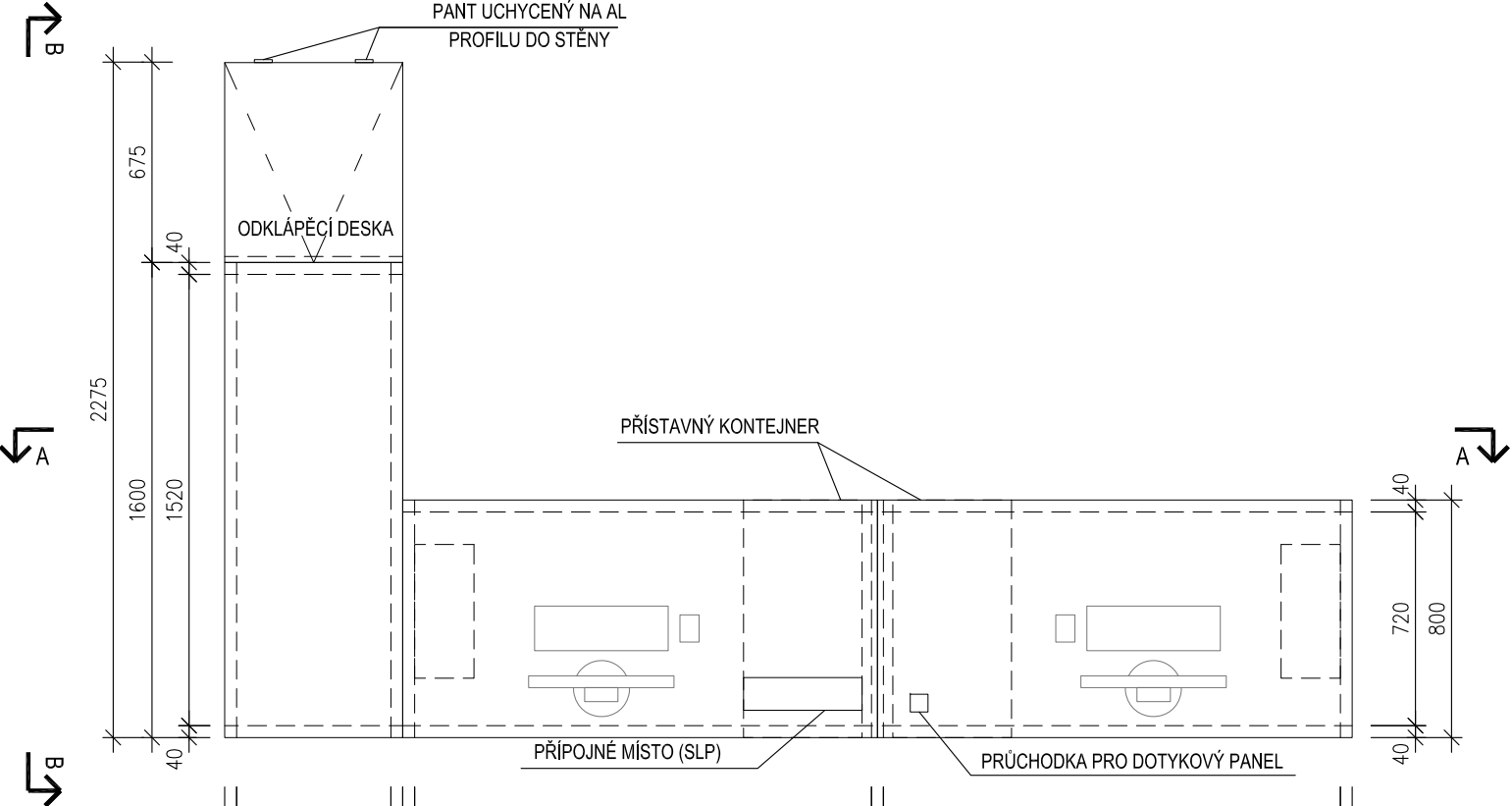



K2



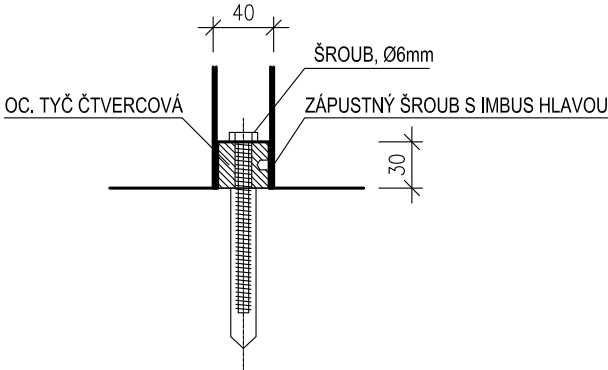
POHLED A-A



POHLED B-B



DETAIL KOTVENÍ STOLU K PODLAZE, M 1:5



POPIS

SESTAVA SE SKLÁDÁ ZE TŘI KANCELÁŘSKÝCH STOLŮ, SKLOPNÉ DESKY A DVOU MOBILNÍCH KONTEJNERŮ

KANCELÁŘSKÝ STŮL 3800/800/750MM - VOLNÝ

DESKA STOLU LAMINO TL. 18MM, BARVA PRACHOVĚ ŠEDÁ, PODNOŽ SAMONOSNÁ RÁMOVÁ SESTAVENÁ Z OCELOVÝCH PROFILŮ 40x40MM, BEZ VNĚJŠÍCH VIDITELNÝCH KONSTRUKČNÍCH SPOJŮ, POVRCHOVĚ VYPÁLENA PRÁŠKOVACÍ BARVOU V ODSTÍNU RAL 9006 MAT, PODNOŽ VYBAVENA REKTIKACEMI PRO VYROVNÁNÍ NEROVNOSTÍ PODLAHY, NA STOLOVÉ DESCE BUDE PŘÍPOJNÉ MÍSTO (DODÁVKA SLP) A KABELOVÁ PRŮCHODKA KOVOVÁ ČTVERCOVÁ 24x80x80MM, VEDENÍ KABELÁŽE JE STANDARDNĚ ŘEŠENO VERTIKÁLNÍMI SVODY KABELŮ, KLIPY NA KABELY, DRŽÁKY KABELŮ NEBO KOMBINACÍ TĚCHTO KOMPONENTŮ.

STOLY VYBAVENY NOSIČEM PC S VÝSUVNÝM A OTOČNÝM MECHANISMEM, NASTAVITELNÝ, Z OHÝBANÉHO PLECHU, KOTVENÝ DO OC. RÁMU POD DESKOU STOLU (KOTVENÍ NEBUDE ZVENKU VIDITELNÉ).

KANCELÁŘSKÝ STŮL 1600/600/750MM - KOTVENÝ K PODLAZE

DESKA STOLU LAMINO TL. 18MM, BARVA PRACHOVĚ ŠEDÁ. PODNOŽ SAMONOSNÁ RÁMOVÁ SESTAVĚNÁ Z OCELOVÝCH PROFILŮ 40x40MM, BEZ VNĚJŠÍCH VIDITELNÝCH KONSTRUKČNÍCH SPOJŮ. POVRCHOVĚ VYPÁLENA PRÁŠKOVACÍ BARVOU V ODSŤÍNU RAL 9006 MAT, VŠECHNY STOLOVÉ NOHY KOTVENY PŘES OC. TRNY K PODLAZE.

SKLOPNÁ DESKA 675/600MM

DESKA LAMINO TL. 18MM, BARVA PRACHOVĚ ŠEDÁ. DESKA BUDE UCHYCENA NA DVA PANTY DO STĚNY. VE SKLOPENÉ POLOZE BUDE DESKA ULOŽENA NA OC. L PROFILU 20/40MM KOTVENÉM DO RÁMU SOUSEDÍCÍHO STOLU.

PŘÍSTAVNÝ KANCELÁŘSKÝ KONTEJNER

MOBILNÍ KONTEJNER POD STŮL, VYBAVEN TŘEMI ZÁSUVKAMI A TUŽKOVNÍKEM, CENTRÁLNÍ ZAMYKÁNÍ, MATERIÁLOVÉ PROVEDENÍ LTD.
TL.18MM. BAREVNÉ PROVEDENÍ KORPUSU A ČEL ZÁSUVK SVĚTLÉ ŠEDÁ, POHLEDOVÁ ZÁDA.
ÚCHYTKA ZAPUŠTĚNÁ OBDÉLNÍKOVÁ HRANATÁ.









POZNÁMKA

MATERIÁL A PROVEDENÍ - VIZ TECHNICKÉ SPECIFIKACE A STANDARDY INTERIÉRU

VŠECHNY ZMĚNY TVARU NEBO MATERIÁLU NUTNO ODSOUHLASIT PROJEKTANTEM.

TENTO VÝKRES JE PODKLADEM PRO ZPRACOVÁNÍ DÍLENSKÉ DOKUMENTACE, NIKOLIV PODKLADEM VÝROBNÍM

Revize	Datum	Jméno	Podpis	Popis revize

Projektant stav. části:							PROJEKČNÍ ARCHITEKTONICKÁ KANCELÁŘ SPOL. S R.O.	ING. ARCH. V. STEINHAUSEROVÁ ČOKÉHO 11 602 00 BRNO	PAK@SKY.CZ WWW.ARCH.CZ T +420 541 642 238 F +420 541 217 951
Hl. inženýr projektu	Ing.Hana Svobodová				  				
Architekt	Ing.arch.K.Steinhauserová								
Vypracoval	Ing.arch. Jiří Šerek								
Investor	MU, Žerotínovo náměstí 617/9, 601 77 Brno								
Stavba I. etapa ESF+					Stupeň		DVD		
					Datum		02/2017		
					Formát		2 A4		
					Zak. č.		3286		
Část	D.1.5 Interiér				Měřítko		1:25, 1:5		
Název výkresu Interier - Kancelářské stoly v prosklené kabině					Č. výkresu		Revize		
					204		00		